

## Οικονομικά Αποτελέσματα Α΄ Τριμήνου 2024

- ✓ Καθαρά κέρδη ανά μετοχή €8 σεντς
- ✓ Απόδοση ενσώματων ιδίων κεφαλαίων<sup>1</sup> 19,9%
- ✓ Ενσώματα ίδια κεφάλαια ανά μετοχή αυξημένα σε ετήσια βάση κατά 20,2% σε €2,14
- ✓ 38% των καθαρών κερδών<sup>1</sup> από τις διεθνείς δραστηριότητες
- ✓ Προσαρμοσμένα καθαρά κέρδη €383εκ. – Συνολικά καθαρά κέρδη €287εκ.
- ✓ Οργανική αύξηση ενήμερων χορηγήσεων κατά €0,4δισ.
- ✓ Δείκτης συνολικής κεφαλαιακής επάρκειας (CAD) 20,2%<sup>2</sup>, Δείκτης CET1 17,2%<sup>2</sup>
- ✓ Δείκτης NPEs 3,0%<sup>3/4</sup> - Δείκτης προβλέψεων προς μη εξυπηρετούμενα ανοίγματα 92,6%<sup>4</sup>
- ✓ Δείκτης χορηγήσεων προς καταθέσεις 72,5%, δείκτης κάλυψης ρευστότητας 179,0%

<sup>1</sup> Προσαρμοσμένα καθαρά κέρδη.

<sup>2</sup> Pro-forma για την τιτλοποίηση «Solar» και τις συναλλαγές μη εξυπηρετούμενων δανείων «Leon». Περιλαμβανομένων των κερδών της χρήσης 2023 και του Α΄ τριμήνου 2024 που τελούν υπό την έγκριση της Γενικής Συνέλευσης των Μετόχων. Δημοσιευμένος δείκτης CAD 20,1% και CET1 17,1%.

<sup>3</sup> Pro-forma για την τιτλοποίηση «Solar» και τις συναλλαγές μη εξυπηρετούμενων δανείων «Leon».

<sup>4</sup> Pro-forma για €24εκ. NPE εισροών που λόγω του Καθολικού Πάσχα πραγματοποιήθηκαν τον Απρίλιο και λογίστηκαν το Α΄ τρίμηνο 2024.



«Οι επιδόσεις του πρώτου τριμήνου αποτελούν μια εξαιρετική αρχή για το έτος και ενισχύουν την πεποίθησή μας ότι το πλάνο για το 2024 θα επιτευχθεί, με απόδοση ενσώματης λογιστικής αξίας 15%. Πέραν των ισχυρών λειτουργικών επιδόσεων, όλες οι στρατηγικές μας πρωτοβουλίες, συμπεριλαμβανομένης της Ελληνικής Τράπεζας στην Κύπρο, εξελίσσονται σύμφωνα με τον σχεδιασμό μας.

Σε ό,τι αφορά τη διανομή μερίσματος, η αίτηση στον εποπτικό μηχανισμό SSM έχει ήδη υποβληθεί με προτεινόμενο ποσοστό διανομής 30%, που αντιστοιχεί σε μέρισμα άνω των 9 σεντς ανά μετοχή. Η έγκριση αναμένεται τον Ιούνιο και η καταβολή μερίσματος θα γίνει αμέσως μετά την έγκριση της Γενικής Συνέλευσης στα τέλη Ιουλίου.

Οι τριμηνιαίες επιδόσεις της Eurobank παρέμειναν ισχυρές. Με απόδοση 20%, η ενσώματη λογιστική αξία αυξήθηκε στα 2,14 ευρώ ανά μετοχή. Οι διεθνείς δραστηριότητες είχαν σημαντική συμβολή, με τα καθαρά κέρδη να ανέρχονται σε 145 εκατ. ευρώ, σημειώνοντας αύξηση άνω του 80% σε ετήσια βάση. Αξιοσημείωτη ήταν η πιστωτική επέκταση, με τα υπόλοιπα των ενήμερων δανείων να αυξάνονται κατά 0,4 δισ. ευρώ, επίδοση που επιβεβαιώνει ότι η πιστωτική επέκταση το 2024 θα είναι ισχυρότερη από πέρυσι, ειδικά στην Ελλάδα.

Το μακροοικονομικό περιβάλλον παραμένει θετικότερο σε σχέση με την ευρωζώνη και στις τρεις βασικές αγορές μας. Ιδιαίτερα στην Ελλάδα, η πιστοληπτική προοπτική αναβαθμίστηκε πρόσφατα από τον οίκο αξιολόγησης S&P. Σε αυτό το περιβάλλον, η Eurobank βρίσκεται στη πλεονεκτική θέση ως προς την ανάπτυξη εργασιών, την επίτευξη ισχυρών οικονομικών αποτελεσμάτων, την ανταμοιβή των μετόχων και τη συνεισφορά στην κοινωνία.»

**Φωκίων Καραβίας, Διευθύνων Σύμβουλος**

## Ανάλυση Αποτελεσμάτων Α΄ Τριμήνου 2024

Θετικές επιδόσεις κατέγραψε η Eurobank κατά το Α΄ τρίμηνο 2024. Πιο αναλυτικά:

- Τα **καθαρά έσοδα από τόκους** αυξήθηκαν κατά 13,7% έναντι του Α΄ τριμήνου 2023 και διαμορφώθηκαν σε €571εκ., λόγω κυρίως των εσόδων από χορηγήσεις, ομόλογα και των δραστηριοτήτων στο εξωτερικό. Το **καθαρό περιθώριο επιτοκίου** ενισχύθηκε σε ετήσια βάση κατά 34 μονάδες βάσης και ανήλθε σε 2,87%.
- Τα **καθαρά έσοδα από αμοιβές και προμήθειες** ενισχύθηκαν κατά 4,9% σε ετήσια βάση το Α΄ τρίμηνο 2024 και ανήλθαν σε €136εκ., κυρίως λόγω των εσόδων από τις εργασίες του Δικτύου και τη Διαχείριση Περιουσίας, αντιστοιχώντας σε 68 μονάδες βάσης επί του συνολικού ενεργητικού.
- Ως αποτέλεσμα των ανωτέρω, τα **οργανικά έσοδα** αυξήθηκαν κατά 11,9% σε ετήσια βάση σε €707εκ. Τα **συνολικά έσοδα** ενισχύθηκαν κατά 21,8% έναντι του Α΄ τριμήνου 2023 σε €755εκ.
- Οι **Λειτουργικές δαπάνες** υποχώρησαν στην Ελλάδα κατά 2,1% σε ετήσια βάση, ενώ αυξήθηκαν σε επίπεδο Ομίλου κατά 3,3% στα €229εκ., λόγω των δραστηριοτήτων στο εξωτερικό. Σε συγκρίσιμη όμως βάση (εξαιρουμένης της BNP Bulgaria) διατηρήθηκαν αμετάβλητες. Τόσο ο **δείκτης κόστους – οργανικών εσόδων** όσο και ο **δείκτης κόστους- συνολικών εσόδων** βελτιώθηκαν περαιτέρω σε 32,4% και 30,3% αντίστοιχα το Α΄ τρίμηνο 2024.
- Τα **οργανικά κέρδη προ προβλέψεων** αυξήθηκαν κατά 16,5% σε ετήσια βάση στα €478εκ., ενώ τα **συνολικά κέρδη προ προβλέψεων** ενισχύθηκαν κατά 32,0% έναντι του Α΄ τριμήνου 2023 σε €526εκ.
- Οι **προβλέψεις επισφαλών απαιτήσεων** μειώθηκαν κατά 5,5% έναντι του Α΄ τριμήνου 2023 σε €71εκ. και αντιστοιχούσαν σε 68 μονάδες βάσης επί των μέσων χορηγήσεων.
- Ως αποτέλεσμα των ανωτέρω, τα **οργανικά λειτουργικά κέρδη προ φόρων** αυξήθηκαν κατά 21,4% σε ετήσια βάση το Α΄ τρίμηνο 2024 σε €407εκ.
- Τα **προσαρμοσμένα καθαρά κέρδη** αυξήθηκαν κατά 50,1% σε ετήσια βάση και ανήλθαν σε €383εκ. το Α΄ τρίμηνο 2024. Τα **συνολικά καθαρά κέρδη** διαμορφώθηκαν σε €287εκ. και περιλαμβάνουν το κόστος της εθελουσίας αποχώρησης εργαζομένων στην Ελλάδα που ολοκληρώθηκε το Φεβρουάριο. Τα **κέρδη ανά μετοχή** και η **απόδοση των ενσώματων ιδίων κεφαλαίων**<sup>5</sup> διαμορφώθηκαν σε €0,08 και 19,9% αντίστοιχα.
- Οι **δραστηριότητες στο εξωτερικό** ήταν κερδοφόρες με τα **προσαρμοσμένα καθαρά κέρδη** να ενισχύονται σε €145εκ., από €79εκ. το Α΄ τρίμηνο 2023 και να συνεισφέρουν κατά 37,7% στη συνολική κερδοφορία του Ομίλου. Τα **οργανικά κέρδη προ προβλέψεων** αυξήθηκαν κατά 34,4% σε ετήσια βάση και ανήλθαν σε €143εκ. και τα **οργανικά λειτουργικά κέρδη προ φόρων** αυξήθηκαν κατά 34,2% την ίδια περίοδο σε €128εκ. Οι λειτουργικές επιδόσεις τόσο στην Κύπρο όσο και στη Βουλγαρία ενισχύθηκαν σημαντικά, με τα προσαρμοσμένα καθαρά κέρδη να διαμορφώνονται σε €92εκ. και €48εκ. αντίστοιχα το Α΄ τρίμηνο 2024.
- Ο **δείκτης των μη εξυπηρετούμενων ανοιγμάτων (NPEs)** μειώθηκε σε 3,0%<sup>6,7</sup>, από 5,1% το Α΄ τρίμηνο 2023. Ο **σηματισμός νέων NPEs** ήταν θετικός κατά €59εκ.<sup>7</sup> το Α΄ τρίμηνο 2024. Η **κάλυψη των NPEs** από τις σωρευτικές προβλέψεις ενισχύθηκε κατά 16,5 ποσοστιαίες μονάδες σε ετήσια βάση και ανήλθε σε 92,6%<sup>7</sup>.

<sup>5</sup> Προσαρμοσμένα καθαρά κέρδη.

<sup>6</sup> Pro-forma για την τιτλοποίηση «Solar» και τις συναλλαγές μη εξυπηρετούμενων δανείων «Leon»

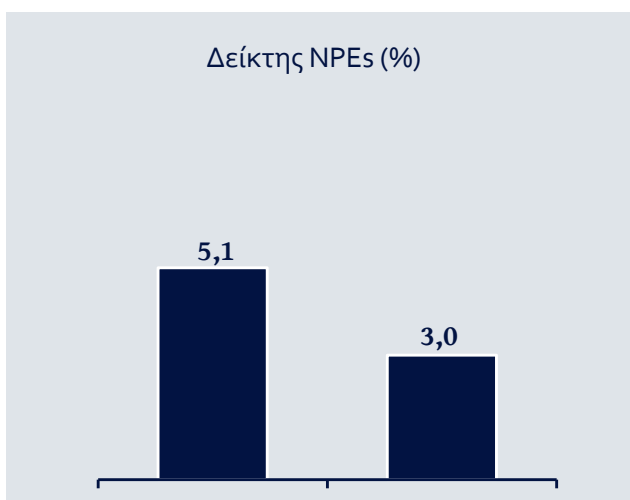
<sup>7</sup> Pro-forma για €24εκ. NPE εισροών που λόγω του Καθολικού Πάσχα πραγματοποιήθηκαν τον Απρίλιο και λογίστηκαν το Α' τρίμηνο 2024.

- Η κεφαλαιακή επάρκεια διατηρήθηκε σε ισχυρά επίπεδα, με τον **δείκτη συνολικής επάρκειας (CAD)** να αυξάνεται σε 20,2%<sup>8</sup> από 18,4%<sup>9</sup> και τον δείκτη κοινών μετοχών **CET1** να ενισχύεται σε 17,2%<sup>8</sup>, από 15,5%<sup>9</sup> ένα χρόνο πριν.
- Τα **ενσώματα ίδια κεφάλαια ανά μετοχή** διαμορφώθηκαν σε €2,14 στο τέλος του Α' τριμήνου 2024 και ήταν αυξημένα κατά 20,2% έναντι του αντίστοιχου τριμήνου 2023.
- Το **σύνολο του ενεργητικού** διαμορφώθηκε σε €79,4δισ. και το **σταθμισμένο ενεργητικό** σε €44,2δισ.<sup>10</sup>
- Τα **ενήμερα δάνεια** ενισχύθηκαν οργανικά κατά €0,4δισ. το Α' τρίμηνο 2024. Τα **συνολικά υπόλοιπα χορηγήσεων** (προ προβλέψεων) διαμορφώθηκαν σε €42,7δισ., περιλαμβανομένων των ομολόγων υψηλής και μέσης διαβάθμισης ύψους €4,3δισ. Τα επιχειρηματικά δάνεια ανήλθαν σε €25,1δισ., τα στεγαστικά σε €9,7δισ. και τα καταναλωτικά σε €3,5δισ.
- Οι **καταθέσεις πελατών** μειώθηκαν κατά €0,1δισ. το Α' τρίμηνο 2024 σε €57,3δισ. Οι καταθέσεις ταμειευτηρίου και όψεως αποτελούν το 64% των συνολικών και οι προθεσμιακές το 36%. Ο **δείκτης χορηγήσεων προς καταθέσεις** διαμορφώθηκε σε 72,5% και ο **δείκτης κάλυψης ρευστότητας** σε 179,0% στο τέλος του Α' τριμήνου 2024. Η **χρηματοδότηση από το ευρωσύστημα** μειώθηκε κατά €5,3δισ. σε ετήσια βάση σε €3,0δισ. στο τέλος Μαρτίου 2024.

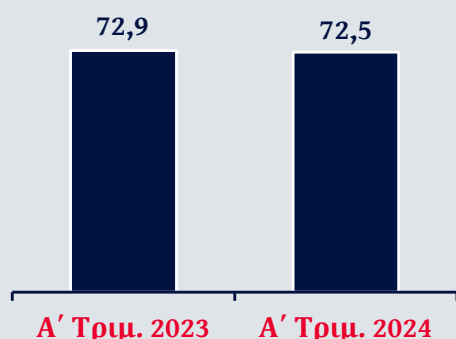
<sup>8</sup> Pro-forma για την τιτλοποίηση «Solar» και τις συναλλαγές μη εξυπηρετούμενων δανείων «Leon». Περιλαμβανομένων των κερδών της χρήσης 2023 και του Α' τριμήνου 2024 που τελούν υπό την έγκριση της Γενικής Συνέλευσης των Μετόχων. Δημοσιευμένος δείκτης CAD 20,1% και CET1 17,1%.

<sup>9</sup> Pro-forma για τις συναλλαγές M&A (πώληση δραστηριοτήτων στη Σερβία, εξαγορά της BNP Βουλγαρίας και αύξηση της συμμετοχής στην Ελληνική Τράπεζα), τις τιτλοποιήσεις Solar και Wave 4 και την επαναγορά 1,4% κοινών μετοχών.

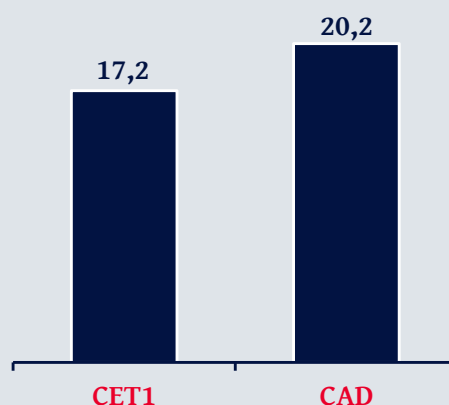
<sup>10</sup> Pro-forma για την τιτλοποίηση «Solar» και τις συναλλαγές μη εξυπηρετούμενων δανείων «Leon».



## Χορηγήσεις προς Καταθέσεις (%)



## Κεφαλαιακή Επάρκεια (%)



Βασικά Οικονομικά Μεγέθη	Α' Τριμ. 2024	Α' Τριμ. 2023	Μεταβολή
Καθαρά Έσοδα από Τόκους	€571εκ.	€503εκ.	13,7%
Καθαρά Έσοδα Προμηθειών	€136εκ.	€129εκ.	4,9%
Λειτουργικά Έσοδα	€755εκ.	€620εκ.	21,8%
Λειτουργικά Έξοδα	€229εκ.	€222εκ.	3,3%
Οργανικά Κέρδη προ Προβλέψεων	€478εκ.	€410εκ.	16,5%
Κέρδη προ Προβλέψεων	€526εκ.	€398εκ.	32,0%
Προβλέψεις Πιστωτικών Κινδύνων	€71εκ.	€75εκ.	-5,5%
Οργανικά Λειτουργικά Κέρδη	€407εκ.	€335εκ.	21,4%
Προσαρμοσμένα Καθαρά Κέρδη	€383εκ.	€255εκ.	50,1%
Καθαρά Κέρδη μετά από	€287εκ.	€237εκ.	21,4%

φόρους			
--------	--	--	--

Στοιχεία Ισολογισμού	Α΄ Τριμ. 2024	Α΄ Τριμ. 2023
Καταναλωτικά Δάνεια	€3.516εκ.	€2.803εκ.
Στεγαστικά Δάνεια	€9.736εκ.	€10.015εκ.
Δάνεια προς Μικρές Επιχειρήσεις	€3.375εκ.	€3.716εκ.
Δάνεια προς Μεσαίες & Μεγάλες Επιχειρήσεις	€21.769εκ.	€20.471εκ.
Ομόλογα Υψηλής & Μέσης Διαβάθμισης	€4.344εκ.	€4.739εκ.
Σύνολο Χορηγήσεων (προ προβλέψεων)	€42.711εκ.	€41.702εκ.
Σύνολο Καταθέσεων	€57.274εκ.	€55.092εκ.
Σύνολο Ενεργητικού	€79.356εκ.	€81.877εκ.

Χρηματοοικονομικοί Δείκτες	Α΄ Τριμ. 2024	Α΄ Τριμ. 2023
Καθαρό Περιθώριο Επιτοκίου	2,87%	2,53%
Δείκτης Κόστους προς Έσοδα	30,3%	35,7%
Μη Εξυπηρετούμενα Ανοίγματα (NPEs)	3,0% <sup>6,7</sup>	5,1%
Σωρευτικές Προβλέψεις προς μη Εξυπηρετούμενα Ανοίγματα	92,6% <sup>7</sup>	76,0%
Προβλέψεις προς Δάνεια	0,68%	0,75%
Απόδοση Ενσώματων Ιδίων Κεφαλαίων (προσαρμοσμένα καθαρά κέρδη)	19,9%	15,8%
Κέρδη ανά Μετοχή (€)	0,08	0,06
Κεφάλαια Κοινών Μετοχών Κατηγορίας I (CET1)	17,2% <sup>8</sup>	15,5% <sup>9</sup>
Συνολική Κεφαλαιακή Επάρκεια (CAD)	20,2% <sup>8</sup>	18,4% <sup>9</sup>

## Ορολογία – Ορισμός Εναλλακτικών Δεικτών Μέτρησης της Απόδοσης (ΕΔΜΑ) και λοιπών χρηματοοικονομικών δεικτών

- **Απόδοση Ενσώματων Ιδίων Κεφαλαίων:** Ο λόγος των προσαρμοσμένων καθαρών κερδών προς την Ενσώματη Λογιστική Αξία (Tangible Book Value).
- **Βασικά Κέρδη ανά μετοχή (Basic Earnings per share - EPS):** Ο λόγος των καθαρών κερδών που αναλογούν στους κατόχους κοινών μετοχών προς το μέσο σταθμισμένο αριθμό κοινών μετοχών σε κυκλοφορία κατά τη διάρκεια της περιόδου, εξαιρώντας το μέσο αριθμό ιδίων μετοχών κατά τη διάρκεια της περιόδου.
- **Δείκτης Δανείων προς Καταθέσεις:** Ο λόγος των δανείων και απαιτήσεων από πελάτες που επιμετρώνται στο αποσβέσιμο κόστος (amortised cost) προς τις υποχρεώσεις προς πελάτες στο τέλος της υπό εξέταση περιόδου.
- **Δείκτης Εσόδων από αμοιβές και προμήθειες προς σύνολο ενεργητικού:** Το σύνολο των καθαρών εσόδων από τραπεζικές αμοιβές και προμήθειες και των εσόδων από μη τραπεζικές υπηρεσίες της υπό εξέταση περιόδου προς το μέσο υπόλοιπο του συνόλου ενεργητικού των συνεχιζόμενων δραστηριοτήτων (ο αριθμητικός μέσος όρος του συνόλου ενεργητικού, εξαιρουμένων των στοιχείων ενεργητικού από μη συνεχιζόμενες δραστηριότητες, στο τέλος της υπό εξέταση περιόδου, στο τέλος των ενδιάμεσων τριμήνων και στο τέλος της προηγούμενης περιόδου).
- **Δείκτης Κάλυψης Μη Εξυπηρετούμενων Ανοιγμάτων (NPEs):** Ο λόγος των συσσωρευμένων προβλέψεων για πιστωτικούς κινδύνους από δάνεια και απαιτήσεις από πελάτες και των προβλέψεων για δεσμεύσεις που σχετίζονται με το πιστωτικό κίνδυνο (στοιχεία εκτός ισολογισμού), προς το σύνολο των NPE, στο τέλος της υπό εξέταση περιόδου.
- **Δείκτης Κάλυψης Ρευστότητας:** Το συνολικό ποσό των υψηλής ποιότητας άμεσα ρευστοποιήσιμων στοιχείων ενεργητικού ως προς τις καθарές εκροές ρευστότητας για μια περίοδο ακραίων συνθηκών 30 ημερών.
- **Δείκτης κεφαλαίου κοινών μετοχών κατηγορίας 1 (CET1):** Ο λόγος των εποπτικών κεφαλαίων κοινών μετοχών κατηγορίας 1, όπως ορίζονται με τους κανονισμούς (ΕΕ) Αρ.575/2013 όπως ισχύει, με την εφαρμογή των σχετικών μεταβατικών διατάξεων που αφορούν την υπό εξέταση περίοδο, προς το σύνολο του σταθμισμένου ενεργητικού (Risk Weighted Assets - RWA).
- **Δείκτης κεφαλαίου κοινών μετοχών της κατηγορίας 1 (Πλήρης εφαρμογή):** Ο λόγος των εποπτικών κεφαλαίων κοινών μετοχών της κατηγορίας 1, όπως ορίζονται από τον κανονισμό (ΕΕ) Αρ.575/2013 όπως ισχύει, χωρίς την εφαρμογή των σχετικών μεταβατικών διατάξεων προς το σύνολο του σταθμισμένου ενεργητικού (RWA).
- **Δείκτης Κόστους προς Έσοδα:** Ο λόγος των λειτουργικών εξόδων προς τα λειτουργικά έσοδα.
- **Δείκτης Κόστους προς Οργανικά Έσοδα:** Ο λόγος των λειτουργικών εξόδων προς τα οργανικά λειτουργικά έσοδα. Τα οργανικά λειτουργικά έσοδα είναι το σύνολο των καθαρών εσόδων από τόκους, των καθαρών εσόδων από τραπεζικές αμοιβές και προμήθειες και των εσόδων από μη τραπεζικές υπηρεσίες.
- **Δείκτης NPEs:** Ο λόγος των NPEs προς το σύνολο των δανείων και απαιτήσεων από πελάτες (προ προβλέψεων), που επιμετρώνται στο αποσβέσιμο κόστος στο τέλος της υπό εξέταση περιόδου.
- **Δείκτης Προβλέψεων (ζημιές) προς το μέσο υπόλοιπο δανείων (μετά από προβλέψεις) - Κόστος Κινδύνου:** Ο λόγος των προβλέψεων (ζημιών) για πιστωτικούς κινδύνους από δάνεια και απαιτήσεις της υπό εξέταση περιόδου, μη συμπεριλαμβανομένου του ποσού που αφορά δάνεια και απαιτήσεις που επιμετρώνται στο αποσβέσιμο κόστος και έχουν ταξινομηθεί ως κατεχόμενα προς πώληση, σε ετησιοποιημένη βάση, προς το μέσο υπόλοιπο των δανείων και απαιτήσεων από πελάτες που επιμετρώνται στο αποσβέσιμο κόστος (amortised cost) (ο αριθμητικός μέσος όρος των δανείων και απαιτήσεων από πελάτες στο αποσβέσιμο κόστος, στο τέλος της υπό εξέταση περιόδου, στο τέλος των ενδιάμεσων τριμήνων και στο τέλος του προηγούμενου έτους).



- **Ενσώματη Λογιστική Αξία (Tangible Book Value):** Το σύνολο των Ιδίων Κεφαλαίων που αναλογούν στους μετόχους εξαιρουμένων των προνομιούχων μετοχών, των προνομιούχων τίτλων, δικαιωμάτων τρίτων και άυλων πάγιων στοιχείων.
- **Ενσώματα ίδια κεφάλαια ανά μετοχή (Tangible Book Value/Share):** Ο λόγος της ενσώματης λογιστικής αξίας προς τον αριθμό κοινών μετοχών σε κυκλοφορία στο τέλος της περιόδου, εξαιρώντας τον αριθμό των ιδίων μετοχών.
- **Έσοδα από αμοιβές και προμήθειες:** Το σύνολο των καθαρών εσόδων από τραπεζικές αμοιβές και προμήθειες και των εσόδων από μη τραπεζικές υπηρεσίες της υπό εξέταση περιόδου.
- **Έσοδα από εμπορικές και λοιπές δραστηριότητες:** Το σύνολο των εσόδων από αποτελέσματα χαρτοφυλακίου συναλλαγών, αποτελέσματα από επενδυτικούς τίτλους και λοιπά έσοδα/(έξοδα) της υπό εξέταση περιόδου.
- **Καθαρό Περιθώριο Επιτοκίου (NIM):** Ο λόγος των καθαρών εσόδων από τόκους σε ετησιοποιημένη βάση, προς το μέσο υπόλοιπο του συνόλου ενεργητικού των συνεχιζόμενων δραστηριοτήτων (ο αριθμητικός μέσος όρος του συνόλου ενεργητικού, εξαιρουμένων των στοιχείων ενεργητικού από μη συνεχιζόμενες δραστηριότητες, στην αρχή και στο τέλος της υπό εξέταση περιόδου καθώς επίσης και στο τέλος των ενδιάμεσων τριμήνων).
- **Κέρδη προ προβλέψεων (PPI):** Λειτουργικά κέρδη προ απομειώσεων, προβλέψεων και εξόδων αναδιάρθρωσης όπως γνωστοποιούνται στις οικονομικές καταστάσεις της υπό εξέταση περιόδου.
- **Μη Εξυπηρετούμενα Ανοίγματα (NPEs):** Σύμφωνα με το υφιστάμενο πλαίσιο της Ευρωπαϊκής Αρχής Τραπεζών (EAT) - European Banking Authority (EBA) - στα NPEs περιλαμβάνονται δάνεια και απαιτήσεις από πελάτες σε καθυστέρηση άνω των 90 ημερών και δάνεια και απαιτήσεις από πελάτες αβέβαιης είσπραξης, δηλαδή δάνεια και απαιτήσεις από πελάτες τα οποία θεωρούνται μη εξυπηρετούμενα, παρόλο που είτε είναι ενήμερα, είτε είναι σε καθυστέρηση μέχρι 90 ημέρες, καθώς υπάρχουν ενδείξεις για δυσκολίες πλήρους αποπληρωμής χωρίς τη ρευστοποίηση της εξασφάλισης. Τα NPEs, όπως αναφέρονται στο παρόν, αφορούν τα δάνεια (προ προβλέψεων) που επιμετρώνται στο αποσβέσιμο κόστος, εκτός εκείνων που έχουν ταξινομηθεί ως κατεχόμενα προς πώληση.
- **NPEs (σχηματισμός):** Καθαρή αύξηση/μείωση των NPEs της υπό εξέταση περιόδου εξαιρουμένης της επίπτωσης των διαγραφών, των πωλήσεων και λοιπών μεταβολών.
- **Οργανικά κέρδη προ προβλέψεων (Core PPI):** Το σύνολο των καθαρών εσόδων από τόκους, των καθαρών εσόδων από τραπεζικές αμοιβές και προμήθειες και των εσόδων από μη τραπεζικές υπηρεσίες αφαιρουμένων των λειτουργικών εξόδων της υπό εξέταση περιόδου.
- **Οργανικά λειτουργικά κέρδη:** Οργανικά κέρδη προ προβλέψεων αφαιρουμένων των προβλέψεων (ζημιών) για πιστωτικούς κινδύνους από δάνεια και απαιτήσεις της υπό εξέταση περιόδου.
- **Προσαρμοσμένα καθαρά κέρδη:** Τα καθαρά κέρδη/ζημιές από συνεχιζόμενες δραστηριότητες, εξαιρουμένων των εξόδων αναδιάρθρωσης, της ζημιάς απομείωσης υπεραξίας/ κέρδους από απόκτηση συμμετοχής, των κερδών / ζημιών που σχετίζονται με τα σχέδια μετασχηματισμού και μείωσης των μη Εξυπηρετούμενων Ανοιγμάτων (NPE), της συνεισφοράς σε έργα αποκατάστασης μετά από φυσικές καταστροφές, και των αναπροσαρμογών φόρου εισοδήματος.
- **Συνολικός δείκτης Κεφαλαιακής Επάρκειας (Total Capital Adequacy ratio):** Ο λόγος των συνολικών εποπτικών

κεφαλαίων, όπως ορίζονται με τον κανονισμό (ΕΕ) Αρ.575/2013 όπως ισχύει, με την εφαρμογή των σχετικών μεταβατικών διατάξεων που αφορούν την υπό εξέταση περίοδο, προς το σύνολο του σταθμισμένου ενεργητικού (Risk Weighted Assets - RWA). Το σταθμισμένο ενεργητικό είναι το σύνολο του ενεργητικού και των στοιχείων εκτός ισολογισμού του Ομίλου, σταθμισμένα με βάση τους συντελεστές στάθμισης κινδύνου σύμφωνα με τον κανονισμό.