



Δημόσια Υπηρεσία Απασχόλησης

## Χρηστικές οδηγίες για την έκδοση της νέας Ψηφιακής Κάρτας Δ.Υ.Π.Α.

1. Η έκδοση της νέας Ψηφιακής Κάρτας Δ.Υ.Π.Α. προϋποθέτει την εγκατάσταση της εφαρμογής **Gov.gr Wallet**. Προκειμένου να εγκαταστήσετε την ως άνω εφαρμογή, συνδέεστε στο διαδίκτυο μέσω της κινητής συσκευής σας και εκκινείτε ένα φυλλομετρητή ιστού. Μεταβαίνετε στον ιστότοπο <https://wallet.gov.gr/#download> και κατόπιν στην ενότητα «**Κατεβάστε την εφαρμογή**». Ανάλογα αν η κινητή σας συσκευή έχει το λειτουργικό iOS ή το Android κάνετε κλικ στην αντίστοιχη εικόνα και κατόπιν ακολουθήστε τις οδηγίες για την εγκατάσταση και αρχικοποίηση της εφαρμογής. Εναλλακτικά, μπορείτε να προβείτε στην αναζήτηση και στη μεταφόρτωση της εφαρμογής με τίτλο Gov.gr Wallet, μέσα από τα *Google Play Store* και *AppStore (Apple)*.

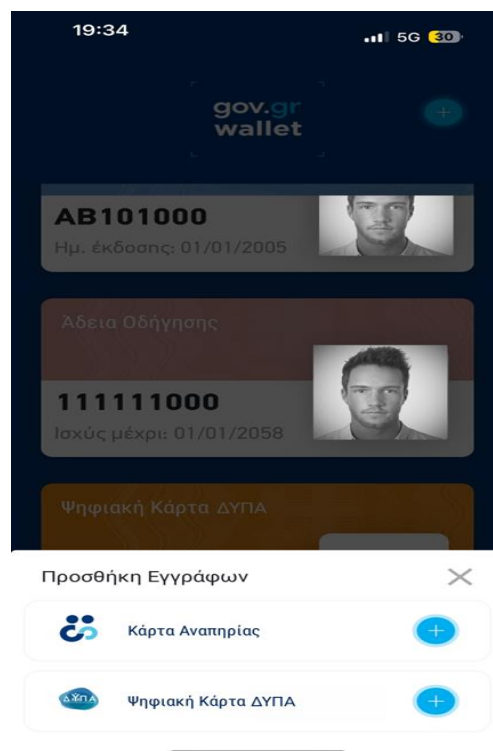
Οδηγίες για τη δημιουργία του Ψηφιακού Δελτίου Ανεργίας

2. Αφού έχετε εγκαταστήσει την εφαρμογή (ή αν την είχατε ήδη διαθέσιμη στη συσκευή σας), την ανοίγετε με τη χρήση κωδικών TAXIS ή μέσω βιομετρικών στοιχείων.

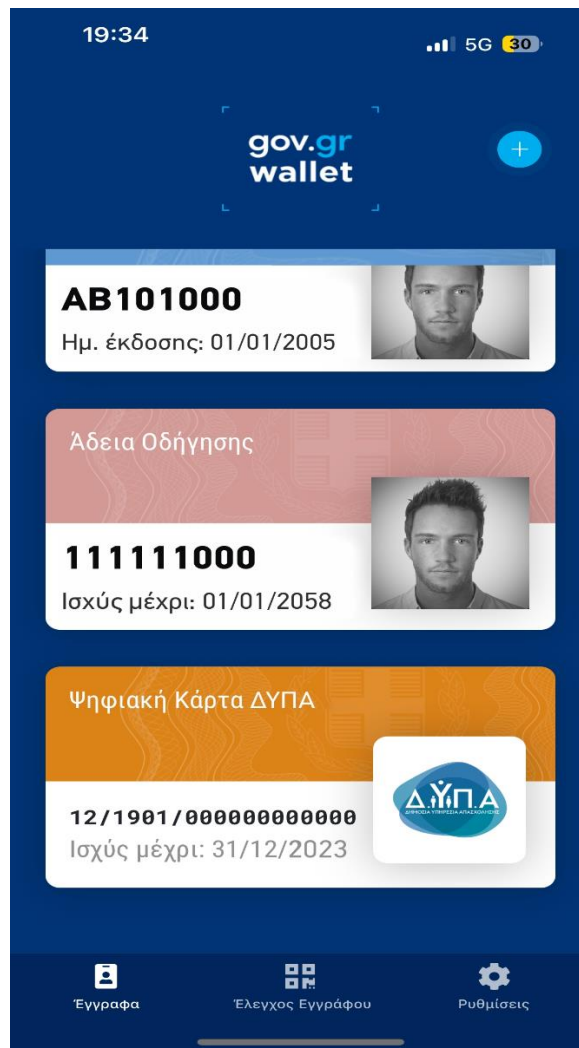
3. Στην κεντρική οθόνη επιλέγετε το «+»:



4. Στο κάτω μέρος της οθόνης εμφανίζεται η επιλογή για προσθήκη εγγράφων από όπου επιλέγετε την **Ψηφιακή Κάρτα Δ.ΥΠ.Α.** και ακολουθείτε τα βήματα που θα σας ζητηθούν.




5. Στη συνέχεια θα σας ζητηθεί ο ΑΜΚΑ προκειμένου να γίνει επαλήθευση των στοιχείων ασφαλιστικής ταυτοποίησης και να διευκρινιστεί εάν η Ψηφιακή Κάρτα Ανεργίας είναι ενεργή.
6. Εάν η Ψηφιακή Κάρτα Ανεργίας είναι ενεργή, τότε θα εμφανιστεί στην οθόνη σας ως ένα επιπλέον ψηφιακό έγγραφο στην εφαρμογή του Ψηφιακού Αποθετηρίου Gov.gr Wallet.



Οδηγίες για τη δημιουργία του Ψηφιακού Δελτίου Ανεργίας

7. Κάνοντας κλικ πάνω στην Ψηφιακή Κάρτα Δ.ΥΠ.Α. εμφανίζονται τα στοιχεία της:



8. Το ψηφιακό σας έγγραφο είναι έτοιμο προς χρήση και μπορείτε να το αξιοποιήσετε στις συναλλαγές σας με τη Δ.ΥΠ.Α. ή με άλλους φορείς του δημοσίου ή του ιδιωτικού τομέα.

9. Η Ψηφιακή Κάρτα Ανεργίας περιλαμβάνει QR Code το οποίο μπορεί να σκαναριστεί και έτσι να

Οδηγίες για τη δημιουργία του Ψηφιακού Δελτίου Ανεργίας

επαληθευτεί η ισχύς της από οποιονδήποτε ενδιαφερόμενο φορέα.